

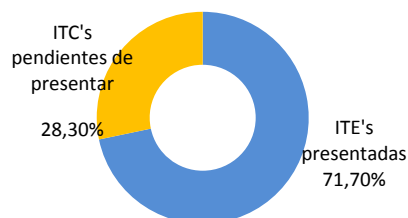


Estado de las inspecciones técnicas de edificios correspondiente al año 2018

Situación a fecha de 20/02/2019

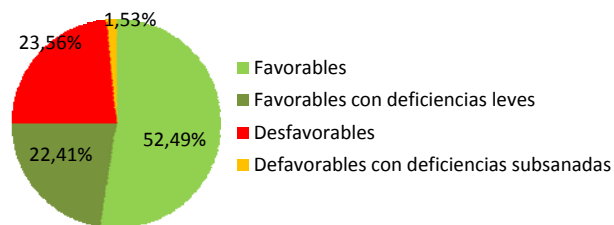
Presentación de ITE's

Nº inicial de edificios afectados	740
Reclamaciones, revisiones de fechas y otros.	12
Nº de edificios afectados o ITE previstas	728
ITE's presentadas	522 71,70%
<i>Corresponden al periodo 1959-1961</i>	447
<i>Corresponden al año 1977</i>	75
ITE's pendientes de presentar	206 28,30%
<i>Corresponden al periodo 1959-1961</i>	192
<i>Corresponden al año 1977</i>	14



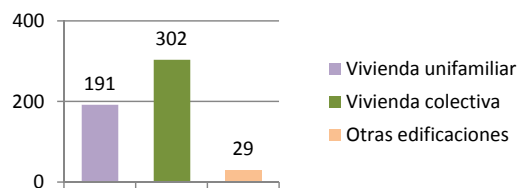
Resultado de las ITE's

Favorables	274 52,49%
Favorables con deficiencias leves	117 22,41%
Desfavorables	123 23,56%
Desfavorables con deficiencias subsanadas	8 1,53%



Tipología de los edificios

Vivienda unifamiliar	191 36,59%
Vivienda colectiva	302 57,85%
Otras edificaciones	29 5,56%



Titulación de los técnicos inspectores

Arquitecto	131 25,10%
Arquitecto Técnico	389 74,52%
Ingeniero	2 0,38%

