

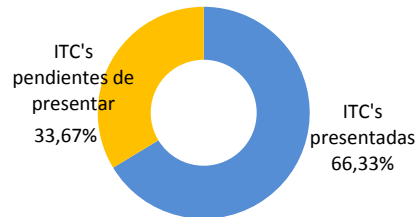


## Estado de las inspecciones técnicas de edificios correspondiente al año 2015

Situación a fecha de 24/02/2016


### Presentación de ITC's

Nº inicial de edificios afectados	505	
Reclamaciones, revisiones de fechas y otros.	12	
<b>Nº de edificios afectados o ITC previstas</b>	<b>493</b>	
ITC's presentadas	327	<b>66,33%</b>
Corresponden al periodo 1950-1952	264	
Corresponden al año 1974	63	
ITC's pendientes de presentar	166	<b>33,67%</b>
Corresponden al periodo 1950-1952	150	
Corresponden al año 1974	16	



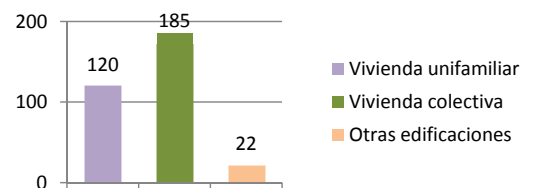
### Resultado de las ITC's

Favorables	266	<b>81,35%</b>
Desfavorables	57	<b>17,43%</b>
Desfavorables con deficiencias subsanadas	4	<b>1,22%</b>



### Tipología de los edificios

Vivienda unifamiliar	120	<b>36,70%</b>
Vivienda colectiva	185	<b>56,57%</b>
Otras edificaciones	22	<b>6,73%</b>



### Titulación de los técnicos inspectores

Arquitecto	77	<b>23,55%</b>
Arquitecto Técnico	249	<b>76,15%</b>
Ingeniero Técnico	1	<b>0,31%</b>

